


YATIRIM FONLARI HAFTALIK BÜLTENİ

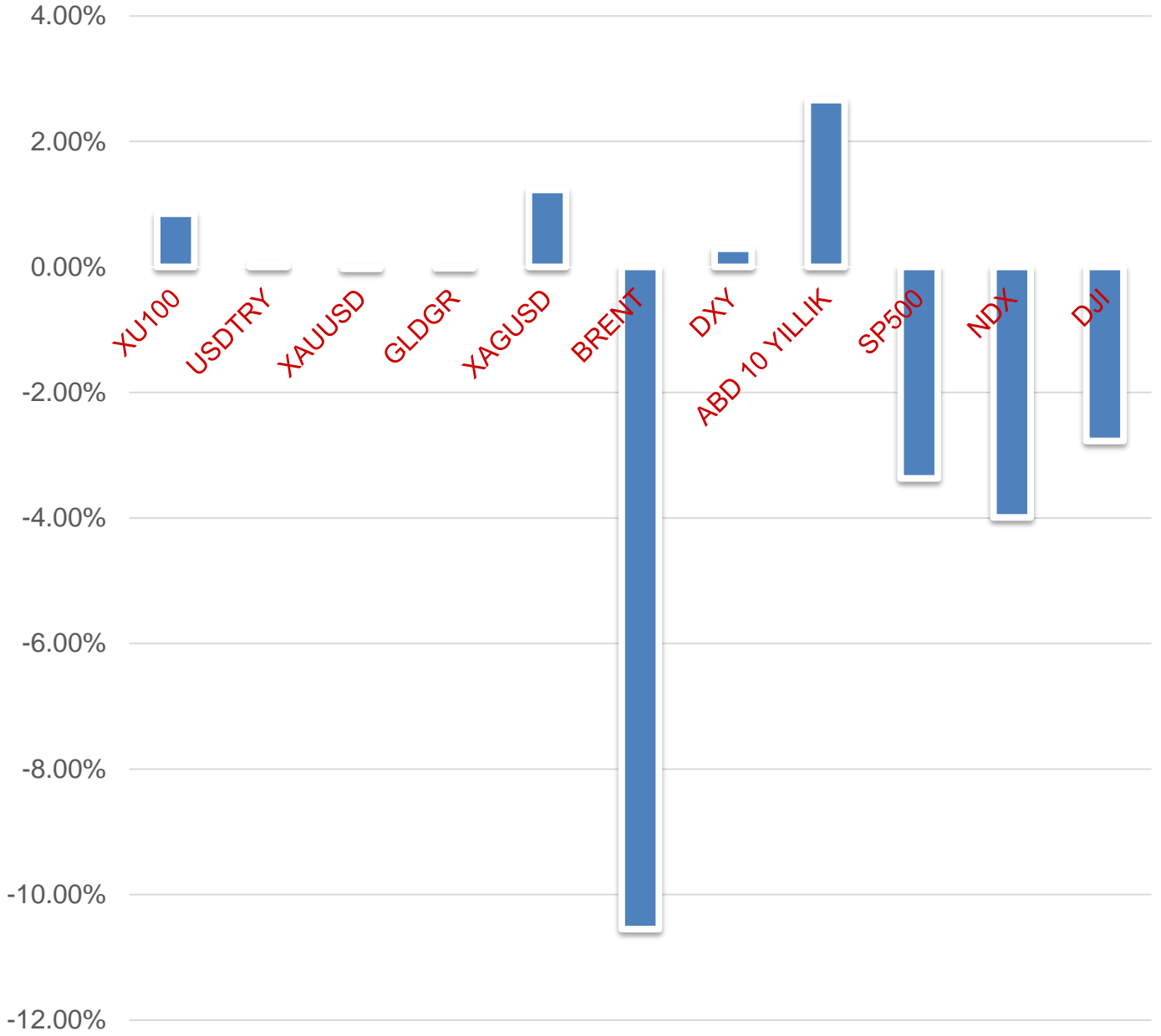


 **HALKYATIRIM**

halkyatirim.com.tr | 444 42 55

➤ **Geçtiğimiz hafta piyasadaki gelişmeler;**

HAFTALIK PERFORMANS (%)



➤ FONDANILALIM

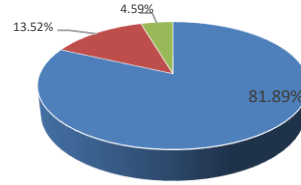
Ziraat Portföy BIST 30 Dışı Yıldız Pazar Şirketleri Hisse Senedi Fonu
(Hisse Senedi Yoğun Fon)

Yatırım Amacı ve Politikası

Fon toplam değerinin en az %80'i devamlı olarak menkul kıymet yatırım ortaklıkları payları hariç olmak üzere Borsa İstanbul Yıldız Pazar'da işlem gören, BIST 30 Endeksi dışında kalan ve çoğunlukla Ortalama FDP PD 'sine (Fiili Dolaşımdaki Payların Ortalama Piyasa Değeri) göre sıralandığında son üçte birlik dilime giren ortaklık payları arasından, fon yöneticilerince risk/getiri değerlendirmesi yüksek olarak belirlenmiş paylara yatırılır. XYLDZ işlem kodu ile gösterilen BIST Yıldız Pazar Endeksi, borsaya ilk kotasyonda halka arz edilen kısmının piyasa değeri 300 milyon TL ve üzeri olan payların işlem gördüğü pazardır. XU030 işlem kodu ile gösterilen BIST 30 Endeksi ise Borsa İstanbul'da işlem gören, hem işlem hacmi hem de piyasa değeri en yüksek 30 şirketin ortaklık paylarının performanslarının ölçülmesiyle meydana gelen bir endekstir.

Fon Portföy Yöneticisi	Ziraat Portföy
Fon Kodu	ZJV
Kuruluş Tarihi	18.06.2021
Tedavüldeki Payı	78,846,900.00
Fon Aktif Değeri(TL)	320,800,499.53
Yatırımcı Sayısı	5.009

Fon Varlık Dağılımı



■ Hisse Senedi ■ Ters Repo ■ BYF Katılma Payı

Fon Getirisi ve Ölçüt Getiri

Periyot	Fon Net Getiri (%)	Ölçüt Getiri (%)	Mevduat Eşleniği
Son 1 Ay	27.61	16.53	348.80
Son 3 Ay	87.96	46.93	370.35
Son 6 Ay	167.70	103.91	353.05
Son 1 Yıl	219.66	154.25	226.45

1 2 3 4 5 6 7

Not: 1-2 Düşük Risk, 3-4-5 Orta Risk, 6-7 Yüksek risk seviyelerini ifade etmektedir.

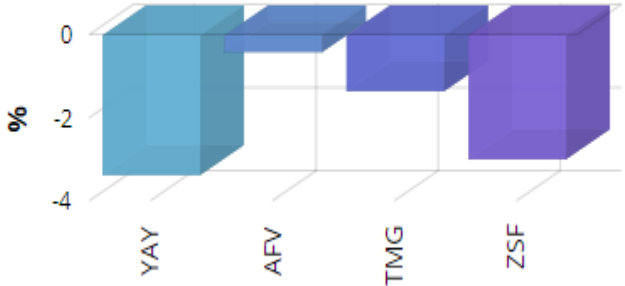
İlgili fona ulaşmak için [tıklayınız.](#)

 Haftalık Getiri (%)



- Geçen haftanın kazananı **Hisse Senedi Fonları** oldu.

 Haftalık Getiri (%)



- Geçen haftanın kaybedeni **Yabancı Hisse Senedi Fonları** oldu.

• En Çok Kazandıran 5 Fon:

Aura Portföy His. Sen.
Fonu (HSYF)
(TLH): %5.99

Ziraat Port. BIST100 Dışı
Şirk.His.Sen. Fonu
(HSYF)
(ZJL): %4.55

Ziraat Port. BIST30 Dışı
Yıl. Paz. Şirk. HSYF
(ZJV): %4

Aura Portföy Değ. Fon
(IYB): %3.75

İstanbul Portföy His. Sen.
Fonu (HSYF)
(ACK): %2.30

• En Çok Kaybettiren 5 Fon:

Ak Portföy Petrol Yab.
BYF Fon Sepeti Fonu
(AES): -%9.92

Yapı Kredi Port.Fintech Ve
Block.Tekn. Fon Sep. Fon
(YZC): -%4.60

Garanti Portföy Temiz
Enerji Değişken Fon
(GZH): -%3.54

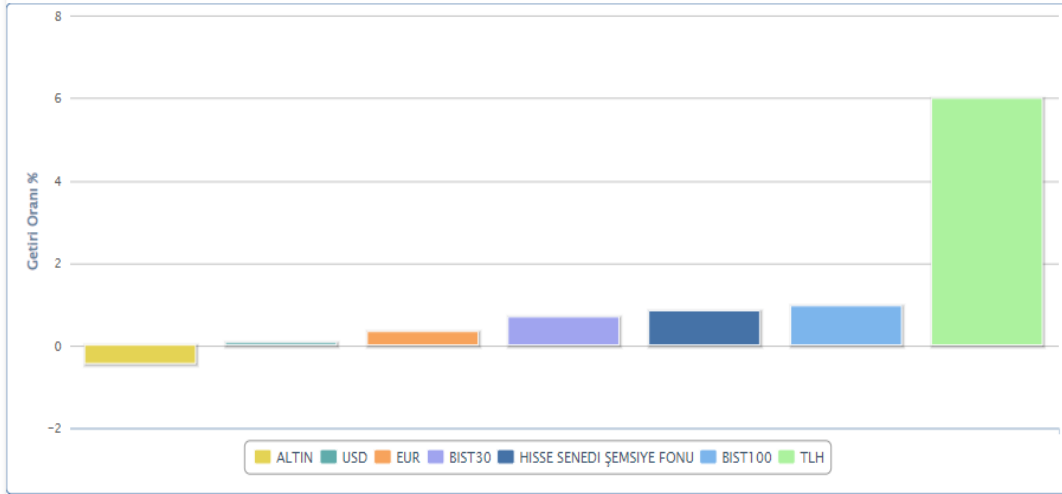
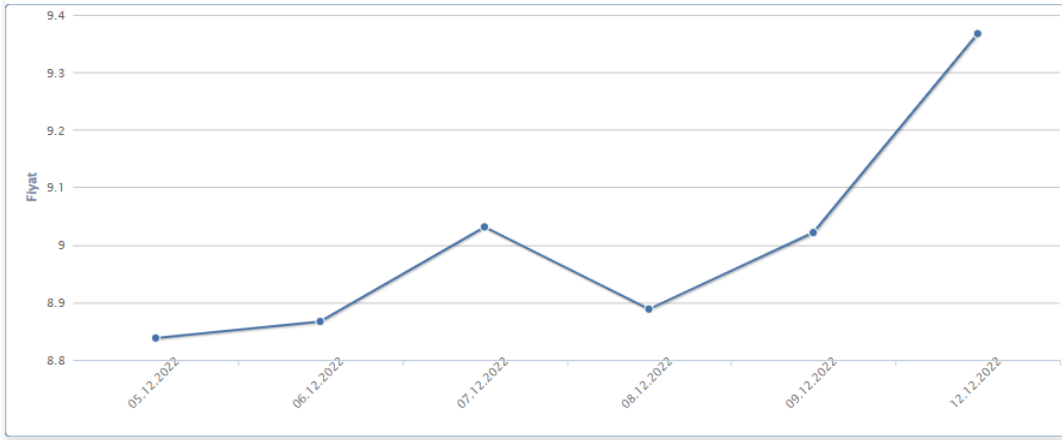
Ziraat Portföy Metaverse
ve Yeni Tekn. Değ. Fon
(ZMY): -%3.42

Yapı Kredi Port. Yab. Tek.
Sek. His. Sen. Fonu
(YAY): %3.36

İlk sırada yer alan **Aura Portföy Hisse Senedi Fonu(Hisse Senedeni Yoğun Fon) (TLH)** bu hafta

%5.99 getiri sağlamıştır.

Haftanın Yıldızı: TLH - Aura Portföy Hisse Senedi Fonu(Hisse Senedeni Yoğun Fon)



Aylık Getiriler

Fon Aylık Getiriler (%)	Ocak	Şubat	Mart	Nisan	Mayıs	Haziran	Temmuz	Ağustos	Eylül	Ekim	Kasım	Aralık
2022	8.65	-5.945	13.234	11.312	1.273	6.495	10.885	20.175	3.649	27.381	27.056	12.27
2021	5.273	-3.427	-8.108	-5.292	3.539	-5.579	0.986	6.445	1.751	7.94	10.663	2.652
2020	4.12	-8.308	-21.712	20.432	4.936	8.856	-3.945	-0.989	4.419	0.823	16.222	6.139
2019	14.088	1.089	-13.23	4.685	-6.815	8.809	6.467	-0.898	13.249	-2.645	8.932	9.693
2018	8.416	-3.734	-0.852	-2.722	-9.029	-5.693	-2.593	-13.949	11.781	-7.647	5.242	-6.942
2017	10.05	1.024	2.533	5.499	7.136	2.554	4.435	-1.435	0.296	1.381	-5.112	15.858
2016	-4.397	2.773	8.867	1.659	-1.447	-1.348	-2.849	2.194	2.933	2.178	-2.473	5.046
2015	-	-	-	-	-	-	-	-	-	-	-	-2.147
Ay Bazında Ortalama Getiri	6.6	-2.361	-2.753	5.082	-0.058	2.013	1.912	1.649	5.437	4.202	8.647	5.321

➤ **Kategorisinin En Yüksek Getirili İlk 3 Fonu**

Fon Kodu	Fon Adı	Haftalık Getiri(%)
Hisse Senedi Fonları		
TLH	Aura Portföy His. Sen. Fonu (HSYF)	5.99
ZJL	Ziraat Port. BIST100 Dışı Şirk.His.Sen. Fonu (HSYF)	4.55
ZJV	Ziraat Port. BIST30 Dışı Yıl. Paz. Şirk. HSYF	4
Borçlanma Aracı Fonları		
NJR	Nurol Portföy Birinci Borçlanma Araçları Fonu	0.49
GA1	Garanti Portföy Borç. Araç. Fonu	0.48
TBV	İş Portföy Özel Sek. Borç. Araç. (TL) Fonu	0.36
Para Piyasası Fonları		
PPN	Nurol Portföy Para Piyasası (TL) Fonu	0.44
ZBJ	Ziraat Port. Başak Para Piyasası (TL) Fonu	0.43
ZNG	Ziraat Portföy Birinci Para Piyasası (TL) Fonu	0.42
Kısa Vadeli Borçlanma Aracı Fonları		
IST	İstanbul Portföy Kısa Vad. Borç. Araç. (TL) Fonu	0.39
HKV	Ziraat Port. Halkbank Kısa Vad.Borç.Araç. (TL) Fonu	0.34
Kıymetli Madenler ve Emtia Fonları		
MJG	Aktif Portföy Gümüş Fon Sepeti Fonu	2.14
YZG	Yapı Kredi Portföy Gümüş Fon Sepeti Fonu	2.05
IOG	İş Portföy Gümüş Serbest Fon	1.70
Katılım Fonları		
KTM	KT Portföy Birinci Katılım (TL) Fonu	0.88
KSR	KT Portföy Sürdürülebilirlik Katılım Fonu	0.83
NJY	Nurol Portföy Birinci Katılım Fonu	0.55
Katılım Hisse Senedi Fonları		
IVF	İstanbul Portföy Katılım Hisse Senedi Fonu (HSYF)	1.41
GKV	Garanti Portföy Katılım His. Sen. (TL) Fonu (HSYF)	1.28
KPC	KT Portföy Katılım Hisse Senedi (TL) Fonu (HSYF)	1.00
Döviz Fonları		
TLE	Aura Portföy Yab. Borç. Araç. Fonu	0.53
EUZ	Garanti Portföy Serbest (Döviz-Avro) Fon	0.44
IUF	İş Portföy Yedinci Serbest (Döviz-Avro) Fon	0.43
Yabancı Hisse Senedi Fonları		
AFV	Ak Portföy Avrupa Yab. His. Sen. Fonu	-0.40
Robo Fonlar		
TI7	İş Portföy İki. Değ. Fon	0.14
Değişken Fonlar		
IYB	Aura Portföy Değ. Fon	3.75
ZDZ	Ziraat Portföy Agresif Değişken Fon	2.02
IJC	İş Portföy Yarı İletken Teknolojileri Değişken Fon	1.81
Fon Sepeti Fonları		
IZB	İstanbul Portföy Birinci Fon Sepeti Serbest Fon	1.48
ZPC	Ziraat Portföy Fon Sepeti Fonu	0.64
IRF	İstanbul Portföy Birinci Fon Sepeti Fonu	0.51
Serbest ve Karma Fonlar		
BDC	Aura Portföy Bodrum Serbest Fon	2.12
IJB	İş Portföy Dijital Oyun Sektörü Karma Fon	1.45
FBV	İş Portföy Model Serbest Fon	0.69

➤ Kategorisinin En Düşük Getirili İlk 3 Fonu

Fon Kodu	Fon Adı	Haftalık Getiri(%)
Hisse Senedi Fonları		
YAS	Yapı Kredi Port. Koç Hol. İşt. His.Sen. Fonu (HSYF)	-1.48
IHT	İş Portföy İhracatçı Şirk. Hisse Sen. Fonu (HSYF)	-1.13
ALC	Ak Portföy BIST Temettü 25 End.His.Sen. Fonu (HSYF)	-0.62
Borçlanma Aracı Fonları		
TI6	İş Portföy Orta Vad. Borç. Araç. (TL) Fonu	-0.17
YOT	Yapı Kredi Port. Orta Vad. Borç. Araç. Fonu	0.26
TZT	Ziraat Portföy Borç. Araç. (TL) Fonu	0.35
Para Piyasası Fonları		
IJV	İstanbul Portföy Birinci Para Piyasası (TL) Fonu	0.29
IDL	Mükafat Portföy Para Piyasası Fonu	0.40
HLL	Ziraat Port. Halkbank Para Piyasası (TL) Fonu	0.40
Kıymetli Madenler ve Emtia Fonları		
AES	Ak Portföy Petrol Yab. BYF Fon Sepeti Fonu	-9.92
GZE	Garanti Portföy Emtia Serbest Fon	-2.95
ZCN	Ziraat Portföy Emtia Fon Sepeti Fonu	-2.22
Katılım Fonları		
YFV	Yapı Kredi Port. Kira Sert. Katılım Fonu	0.01
YCY	İstanbul Portföy Kira Sertifikaları Katılım Fonu	0.29
MPK	Mükafat Portföy Kira Sert. Katılım Fonu	0.30
Döviz Fonları		
MJL	Mükafat Portföy Aktif Serbest (Döviz-Avro) Fon	-1.63
ARE	İstanbul Portföy Yab. (G.Ol.Piy.) Borç. Araç. Fonu	-1.28
ACU	İstanbul Portföy Urartu Serbest (Döviz) Fon	-0.03
Yabancı Hisse Senedi Fonları		
YAY	Yapı Kredi Port. Yab. Tek. Sek. His. Sen. Fonu	-3.36
ZSF	Ziraat Port. S&P/OIC COMCEC 50 Shariah End. Yab.HSF	-2.98
TMG	İş Portföy Yab. His. Sen. Fonu	-1.34
Robo Fonlar		
MJB	Aktif Portföy Birinci Fon Sepeti Fonu	-2.29
IBB	İş Portföy Üç. Değ. Fon	-0.09
TI4	İş Portföy Bir. Değ. Fon	-0.08
Değişken Fonlar		
GZH	Garanti Portföy Temiz Enerji Değişken Fon	-3.54
ZMY	Ziraat Portföy Metaverse ve Yeni Tekn. Değ. Fon	-3.42
GVA	Garanti Portföy Elektrikli ve Otonom Araç. Değ. Fon	-2.97
Fon Sepeti Fonları		
YZC	Yapı Kredi Port.Fintech Ve Block.Tekn. Fon Sep. Fon	-4.60
YJK	Yapı Kredi Portföy Dördüncü Fon Sepeti Fonu	-3.02
GUH	Garanti Portföy Yab. Teknoloji BYF Fon Sep. Fonu	-2.58
Serbest ve Karma Fonlar		
IVY	İstanbul Portföy Blockchain Teknolojileri Karma Fon	-2.93
GTY	Garanti Portföy Trend Serbest Fon	-1.56
IPJ	İş Portföy Elektrikli Araç. Karma Fon	-1.35

➤ Yatırım Fon dağılım önerilerine bakıldığında;

Normal fon dağılımlarında **Hisse Senedi** fonları ağırlık olarak öne çıkmaktadır. Agresif dağılım getirisi **%247**, Dengeli dağılım getirisi **%116** ve Korumacı dağılım getirisi **%36** olarak gerçekleşmiştir.



Katılım fon dağılımlarında **Hisse Senedi**, **Kira Sertifikaları** fonları ağırlık olarak öne çıkmaktadır. Agresif dağılım getirisi **%130**, Dengeli dağılım getirisi **%79** ve Korumacı dağılım getirisi **%23** olarak gerçekleşmiştir.



Haftalık Takvim

Haftalık Veri Takvimi						
Tarih	TSİ	Ülke	Açıklanacak Veri	Dönemi	Beklenti	Önceki
12 Aralık	02:50	Japonya	ÜFE (Aylık)	Kasım	0.5%	0.6%
12 Aralık	02:50	Japonya	ÜFE (Yıllık)	Kasım	8.9%	9.1%
12 Aralık	09:00	Japonya	Makine Siparişleri (Yıllık)	Kasım	-	-5.5%
12 Aralık	10:00	Türkiye	Ödemeler Dengesi (Milyar Dolar)	Ekim	-1.63	-2.97
12 Aralık	10:00	Türkiye	İşsizlik Oranı	Ekim	-	10.1%
12 Aralık	22:00	ABD	Aylık Bütçe Dengesi	Kasım	-	-87.8B
13 Aralık	10:00	Almanya	TÜFE (Aylık)	Kasım	-0.5%	-0.5%
13 Aralık	10:00	Almanya	TÜFE (Yıllık)	Kasım	10.0%	10.0%
13 Aralık	10:00	Türkiye	Sanayi Üretimi (Aylık)	Ekim	-0.4%	-1.6%
13 Aralık	10:00	Türkiye	Sanayi Üretimi (Yıllık)	Ekim	0.1%	0.4%
13 Aralık	13:00	Almanya	ZEW Beklenti Anketi	Aralık	-27.0	-36.7
13 Aralık	13:00	Almanya	ZEW Cari Durum Beklenti Anketi	Aralık	-57.5	-64.5
13 Aralık	13:00	Euro Bölgesi	ZEW Beklenti Anketi	Aralık	-	-38.7
13 Aralık	16:30	ABD	TÜFE(Aylık)	Kasım	0.3%	0.4%
13 Aralık	16:30	ABD	TÜFE(Yıllık)	Kasım	7.3%	7.7%
13 Aralık	16:30	ABD	Çekirdek TÜFE (Aylık)	Kasım	0.3%	0.3%
13 Aralık	16:30	ABD	Çekirdek TÜFE (Yıllık)	Kasım	6.1%	6.3%
14 Aralık	02:50	Japonya	Çekirdek Makine Siparişleri (Aylık)	Ekim	2.1%	-4.6%
14 Aralık	02:50	Japonya	Çekirdek Makine Siparişleri (Yıllık)	Ekim	0.2%	2.9%
14 Aralık	02:50	Japonya	Tankan Sanayi Endeksi	Ekim	1.1%	-0.4%
14 Aralık	02:50	Japonya	Tankan Büyük İşletmeler Yatırım Harcamaları Endeksi	4.Çeyrek	20.9%	21.5%
14 Aralık	02:50	Japonya	Tankan Büyük İmalatçılar Görünüm Endeksi	4.Çeyrek	7	9
14 Aralık	02:50	Japonya	Tankan İmalat Dışı Endeks	4.Çeyrek	16	14
14 Aralık	02:50	Japonya	Tankan İmalat Dışı Görünüm Endeksi	4.Çeyrek	16	11
14 Aralık	07:30	Japonya	Sanayi Üretim (Aylık)	Ekim	-	-2.6%
14 Aralık	07:30	Japonya	Sanayi Üretim (Yıllık)	Ekim	-	3.7%
14 Aralık	07:30	Japonya	Kapasite Kullanım Oranı (Aylık)	Ekim	-	-0.4%
14 Aralık	13:00	Euro Bölgesi	Sanayi Üretimi (Aylık)	Ekim	-1.3%	0.9%
14 Aralık	13:00	Euro Bölgesi	Sanayi Üretimi (Yıllık)	Ekim	-	4.9%
14 Aralık	16:30	ABD	İthalat Fiyat Endeksi (Aylık)	Kasım	-0.5%	-0.2%
14 Aralık	22:00	ABD	FOMC Aralık Ayı Toplantısı	Aralık	4.50%	4.0%
14 Aralık	22:00	ABD	FED Başkanı Powell'in Konuşması			
15 Aralık	02:50	Japonya	Dış Ticaret (Milyar Yen)	Kasım	-1380.0	-2166
15 Aralık	02:50	Japonya	İhracat Yıllık Değişim	Kasım	19.4%	25.3%
15 Aralık	02:50	Japonya	İthalat Yıllık Değişim	Kasım	21.6%	53.5%
15 Aralık	04:20	Çin	1 Yıllık Ortalama Fonlama Faizi	Aralık	2.75%	2.75%
15 Aralık	05:00	Çin	Sanayi Üretimi	Kasım	3.6%	5.0%
15 Aralık	05:00	Çin	Perakende Satışlar (Yıllık)	Kasım	-4.0%	-0.5%
15 Aralık	07:30	Japonya	Tertiary Sanayi Endeksi (Aylık)	Ekim	1.1%	-0.4%
15 Aralık	10:00	Türkiye	Konut Satışları	Kasım	-	102.7K
15 Aralık	10:00	Türkiye	Konut Satışları (Yıllık)	Kasım	-	-25.3%
15 Aralık	11:00	Türkiye	Merkezi Yönetim Bütçesi (Milyar TL)	Kasım	-	-83.3
15 Aralık	16:15	Euro Bölgesi	AMB Politika Faiz Kararı	Aralık	2.50%	2.0%
15 Aralık	16:30	ABD	Haftalık İşsizlik Maaşı Başvuruları	10 Aralık	-	230K
15 Aralık	16:30	ABD	Devam Eden İş Başvuruları	3 Aralık	-	1671K
15 Aralık	16:30	ABD	Perakende Satışlar (Aylık)	Kasım	0.0%	1.3%
15 Aralık	16:30	ABD	Çekirdek Perakende Satışlar (Aylık)	Kasım	-0.1%	0.9%
15 Aralık	16:30	ABD	Empire İmalat Endeksi	Aralık	-1.0	4.5
15 Aralık	16:30	ABD	Philadelphia FED İş Görünüm Endeksi	Aralık	-10.0	-19.4
15 Aralık	16:45	Euro Bölgesi	AMB Başkanı Lagarde'in Konuşması			
15 Aralık	17:15	ABD	Sanayi Üretimi (Aylık)	Kasım	0.2%	-0.1%
15 Aralık	17:15	ABD	Kapasite Kullanım Oranı	Kasım	79.8%	79.9%
16 Aralık	03:30	Japonya	Jibun Bank İmalat PMI	Aralık	-	49.0
16 Aralık	03:30	Japonya	Jibun Bank Hizmetler PMI	Aralık	-	50.3
16 Aralık	10:00	Türkiye	Piyasa Katılımcıları Anketi			
16 Aralık	11:30	Almanya	S&P Global İmalat PMI	Aralık	46.2	46.2
16 Aralık	11:30	Almanya	S&P Global Hizmetler PMI	Aralık	46.3	46.1
16 Aralık	12:00	Euro Bölgesi	AMB Yetkilisi Holzmann'ın Konuşması			
16 Aralık	12:00	Euro Bölgesi	S&P Global İmalat PMI	Aralık	47.1	47.1
16 Aralık	12:00	Euro Bölgesi	S&P Global Hizmetler PMI	Aralık	48.4	48.5
16 Aralık	13:00	Euro Bölgesi	TÜFE(Aylık)	Kasım	-0.1%	-0.1%
16 Aralık	13:00	Euro Bölgesi	TÜFE(Yıllık)	Kasım	10.0%	10.0%
16 Aralık	14:30	Türkiye	Konut Fiyat Endeksi (Aylık)	Ekim	-	4.93%
16 Aralık	14:30	Türkiye	Konut Fiyat Endeksi (Yıllık)	Ekim	-	189.19%
16 Aralık	17:45	ABD	S&P Global İmalat PMI	Aralık	47.9	47.7
16 Aralık	17:45	ABD	S&P Global Hizmetler PMI	Aralık	46.5	46.2

Kaynak: Bloomberg, TCMB, TÜİK, HLY Araştırma

Yatırım Danışmanlığı ve Bireysel Portföy Yönetimi

Özlem ÜNAL
Müdür

Tuba ŞAHİN
Yönetmen

Semih Can ÖZER
Uzman

Semih ÖZER
Uzman

Gizem Tetik
ARGİN
Uzman



yrtdanismanligibpy@halkyatirim.com.tr



0(212) 314 81 81

ÇEKİNCE

"Yatırım Danışmanlığı" hizmeti; aracı kurumlar, portföy yönetim şirketleri, mevduat kabul etmeyen bankalar ile müşteri arasında imzalanacak Yatırım Danışmanlığı sözleşmesi çerçevesinde sunulmaktadır. Burada yer alan bilgi, yorum ve tavsiyeleri, kişilerin yerindelik testi ile belirlediği risk seviyeleri dikkate alınarak, Halk Yatırım Yatırım Danışmanlığı ve Araştırma birimi nezdinde güvenilir olduğuna inanılan bilgi kaynaklarından yararlanarak hazırlanmakta ve kişiye özel sunulmaktadır. Verilen bu tavsiyeler mali durumunuz ile risk ve getiri tercihlerinize uygun olmayabilir. Bu nedenle, risk yapınıza uygun olmayan şekilde sadece burada yer alan bilgilere dayanılarak yatırım kararı verilmesi beklentilerinize uygun sonuçlar doğurmayabilir. Size özel olarak tahsis edilen Yatırım Danışmanınız ile irtibata geçmeniz ve mali durumunuz ve risk seviyelerinize uygun kararları birlikte almanız tavsiye edilir.

Veri ve grafikler güvenilirliğine inandığımız güvenilir kaynaklardan derlenmiş olup, yapılan yorumlar sadece HALK YATIRIM MENKUL DEĞERLER A.Ş. Yatırım Danışmanlığı'nın beklentilerini yansıtmaktadır. Bu bilgiler ışığında yapılan ve yapılacak olan ileriye dönük yatırımların sonuçlarından Şirketimiz hiçbir şekilde sorumlu tutulamaz. Ayrıca, Halk Yatırım Menkul Kıymetler A.Ş.'nin yazılı izni olmadıkça içeriği kısmen ya da tamamen üçüncü kişilerce hiç bir şekil ve ortamda yayınlanamaz, iktisap edilemez, alıntı yapılamaz, kullanılamaz. İleti, gönderilen kişiye özel ve münhasırdır. İlave olarak, bu raporun gönderildiği ve yukarıdaki açıklamalarımız doğrultusunda kullanıldığı ülkelerdeki yasal düzenlemelerden kaynaklı tüm talep ve dava haklarımız saklıdır.

Uyarı Notu: Bu e-posta'nın içerdiği bilgiler (ekleri dahil olmak üzere) gizlidir. Onayımız olmaksızın üçüncü kişilere açıklanamaz. Bu mesajın gönderilmek istendiği kişi değilseniz, lütfen mesajı sisteminizden derhal siliniz. Halk Yatırım Menkul Değerler A.Ş. bu mesajın içerdiği bilgilerin doğruluğu veya eksiksiz olduğu konusunda bir garanti vermemektedir. Bu nedenle bilgilerin ne şekilde olursa olsun, içeriğinden, iletilmesinden, alınmasından, saklanmasından sorumlu değildir. Bu mesajın içeriği yazarına ait olup, Halk Yatırım Menkul Değerler A.Ş.'nin görüşlerini içermeyebilir.

